

**Movilidad ocupacional de los trabajadores independientes en Argentina. Un análisis de su intensidad, características y determinantes**

**Roxana Maurizio**

Universidad Nacional de General Sarmiento y CONICET

Seminario Economía Informal en Argentina: Los desafíos de la inclusión

Buenos Aires, noviembre 2009

# Motivación

- Importancia del empleo independiente en la estructura del empleo en Argentina.
- Heterogeneidad interna.
- Mayoría de estudios estáticos. Necesidad de avanzar en análisis dinámicos.

# Objetivos

- **Analizar la intensidad y características del empleo no asalariado. Trayectorias laborales. Patrones de entrada y salida.**

En particular:

- Identificar la relevancia de esta dimensión en el análisis dinámico.
- Vincular con el ciclo económico, régimen macroeconómico, ciclo de vida, grado de desarrollo económico, características de los hogares.

## **Fuente de información y Metodología**

- EPH 1991-2002 (GBA) y EPH 2003-2006 (GBA y total aglomerados)

Estrategias de estimación econométrica:

- Flujos de entrada: Probit y Logit-Multinomial.
- Flujos de salida: Modelos de duración (Log-log Complementario)

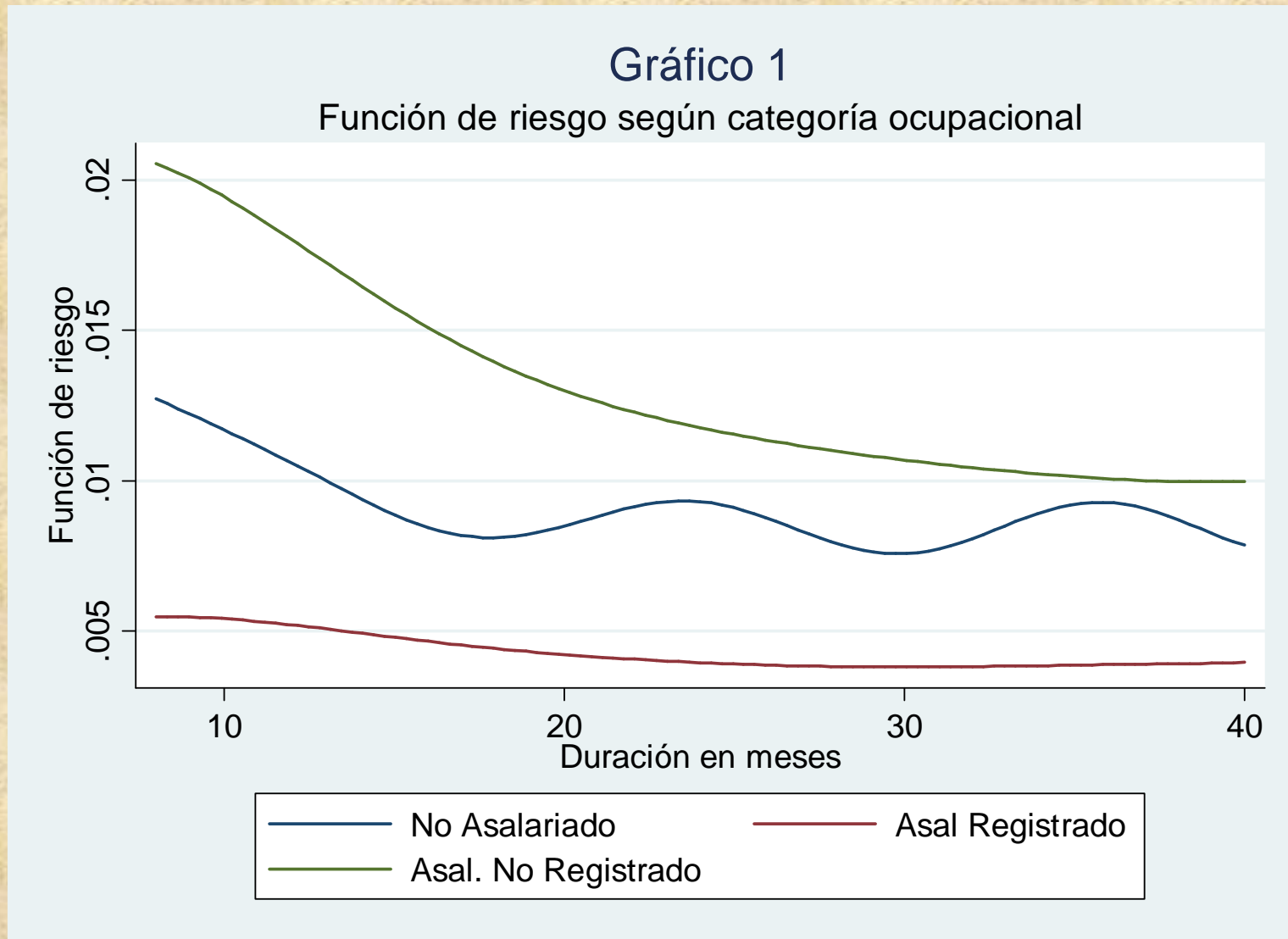
# Composición del empleo independiente

- Aprox. 25% del empleo total. Dentro de los no asalariados: 72% no prof., 16% patronos y 12% cuenta propia profesionales.
- 80% en sector informal. Representan aprox. 50% del sector. **Estrecha vinculación entre empleo independiente e informalidad.**
- Mayormente **masculino** (67%) y jefes de hogar.
- **Bajo nivel educativo:** Más del 50% SI o menos. Intermedio entre registrados y no registrados.
- Mayormente **adultos**. Edad promedio 45 años. 40% tienen entre 45 y 65 años. 25% en esa franja etarea con menos de SC.
- 60% en comercio, construcción, reparaciones y serv. a las empresas.
- Mitad en GBA

# Incidencia del empleo no asalariado

	<b>Estar en un puesto independiente</b>	<b>Entrar</b>	<b>Salir</b>
MUJER	-	-	+
EDAD	+	+	-
EDUCACIÓN	-	-	-
MUJER Y MENOR	-	-	+
GBA	-	-	=

# Inestabilidad de los independientes



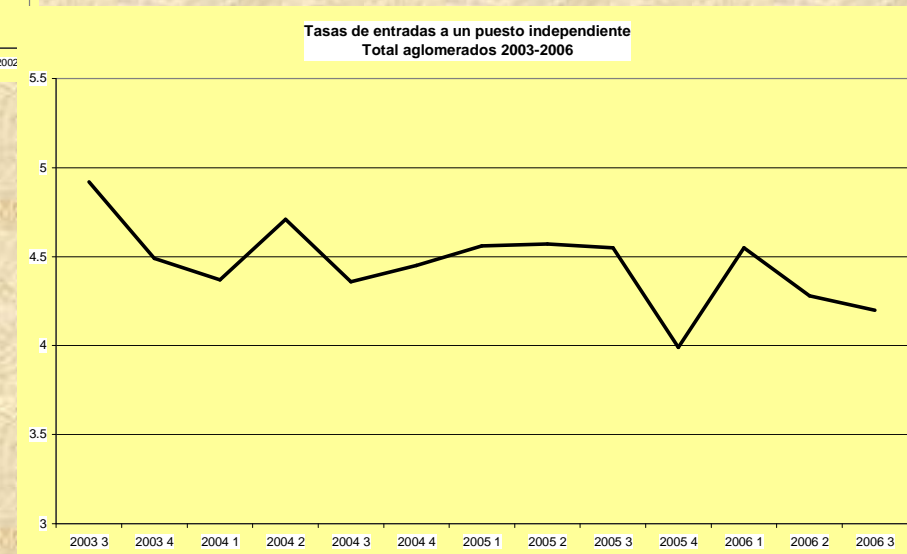
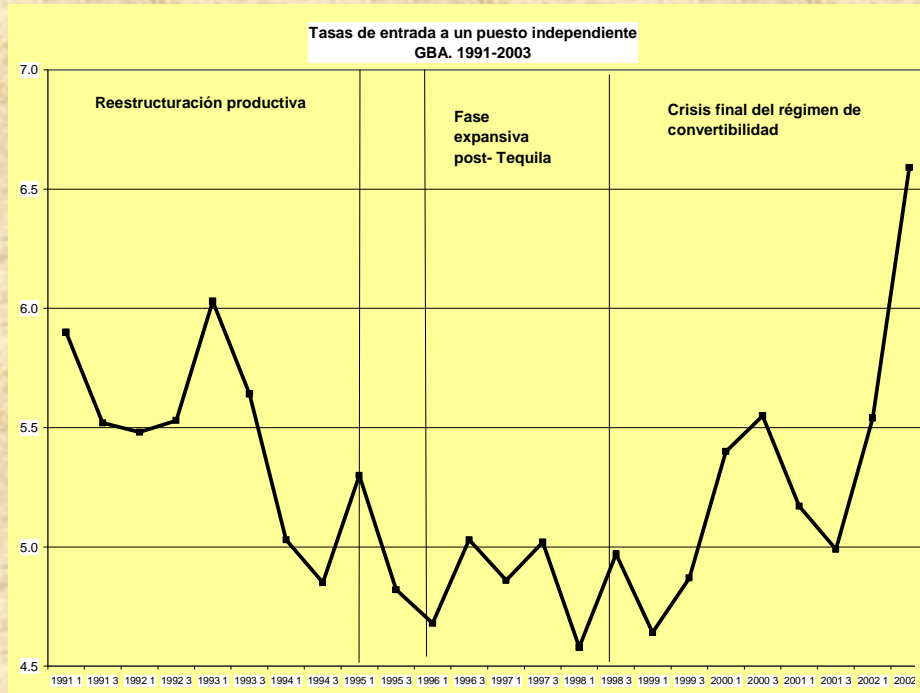
# Probabilidades estáticas y dinámicas

	<b>Estar en un puesto independiente</b>	<b>Entrar</b>	<b>Salir</b>
MUJER	-	-	+
EDAD	+	+	-
EDUCACIÓN	-	-	-
MUJER Y MENOR	-	-	+
GBA	-	-	=

# Trayectorias laborales

- **De donde vienen** los que comienzan una actividad independiente: No registrado, Inactividad y desempleo. Aumenta según la duración.
- **A donde salen:** al no registro (40%). Muy pocos van a un puesto registrado.
- **Dos dinámicas bien diferenciadas:**
  - Para los que alguna vez fueron CPNP: (1) siempre CPNP, (2) CPNP-NO REG., (3) CPNP-NO REG y desempleo
  - Para los que alguna vez fueron CPP: (1) siempre CPP; (2) CPP-Patrón; (3) CPP y registrado.

# Entradas y ciclo económico



## Reflexiones finales

- Voluntariedad/Refugio?Cuál es el espacio de elección?
  - Trayectorias entre desempleo/precariedad y cuentapropismo.
  - Menor incidencia del autoempleo en mercados de trabajo más formales, con mayor protección.
- Puerta de entrada? 60% de los jóvenes entran desde la inactividad a un puesto no registrado. Sólo 10% como independiente.
- Puerta de salida? Aumenta la importancia relativa del autoempleo en los adultos mayores. Mayor antigüedad en el puesto.
- Necesidad de continuar indagando al interior del conjunto de trabajadores independientes.