



TRABAJO DECENTE

Un mundo mejor comienza aquí

90

años de trabajo por la justicia social

Reflexiones sobre la relación entre políticas públicas e informalidad frente a la crisis en América Latina

Andrés Marinakis, OIT

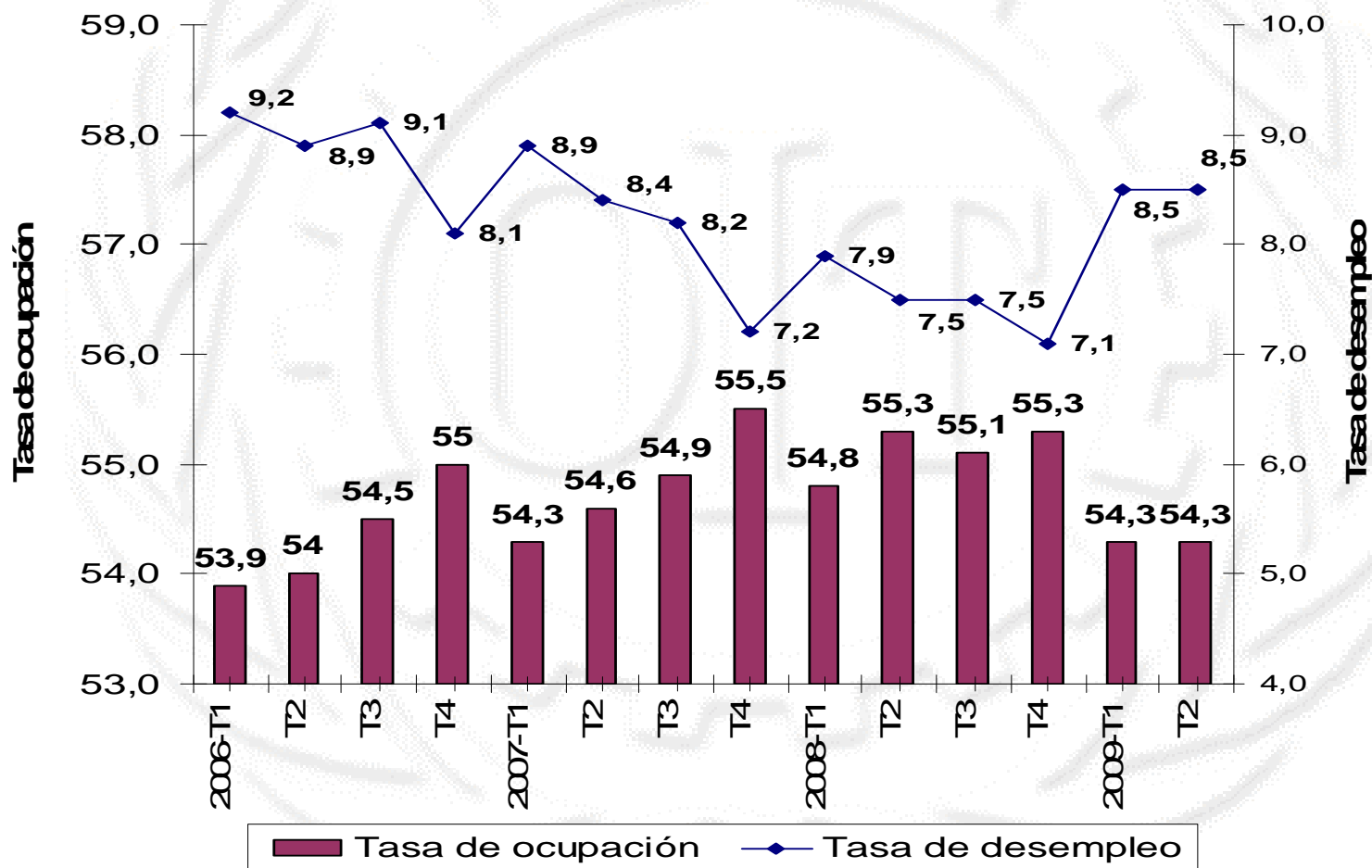
Buenos Aires, 25 de Noviembre 2009

Desaceleración económica resulta en aumento del desempleo

- En AL, el Panorama Laboral (enero) estimaba un aumento del desempleo desde 7.3 % en 2008 a 7.9 y hasta 8.3 % en 2009, en el peor escenario.
- Los datos al primer semestre del 2009 según Boletín OIT-CEPAL sitúan al desempleo en 8.5 %.
- Característica dominante de esos nuevos desocupados: jefes de hogar, desempleo de hombres en aumento.
- Un subconjunto de 5 países presenta un moderado incremento del empleo en la economía informal en 2009.

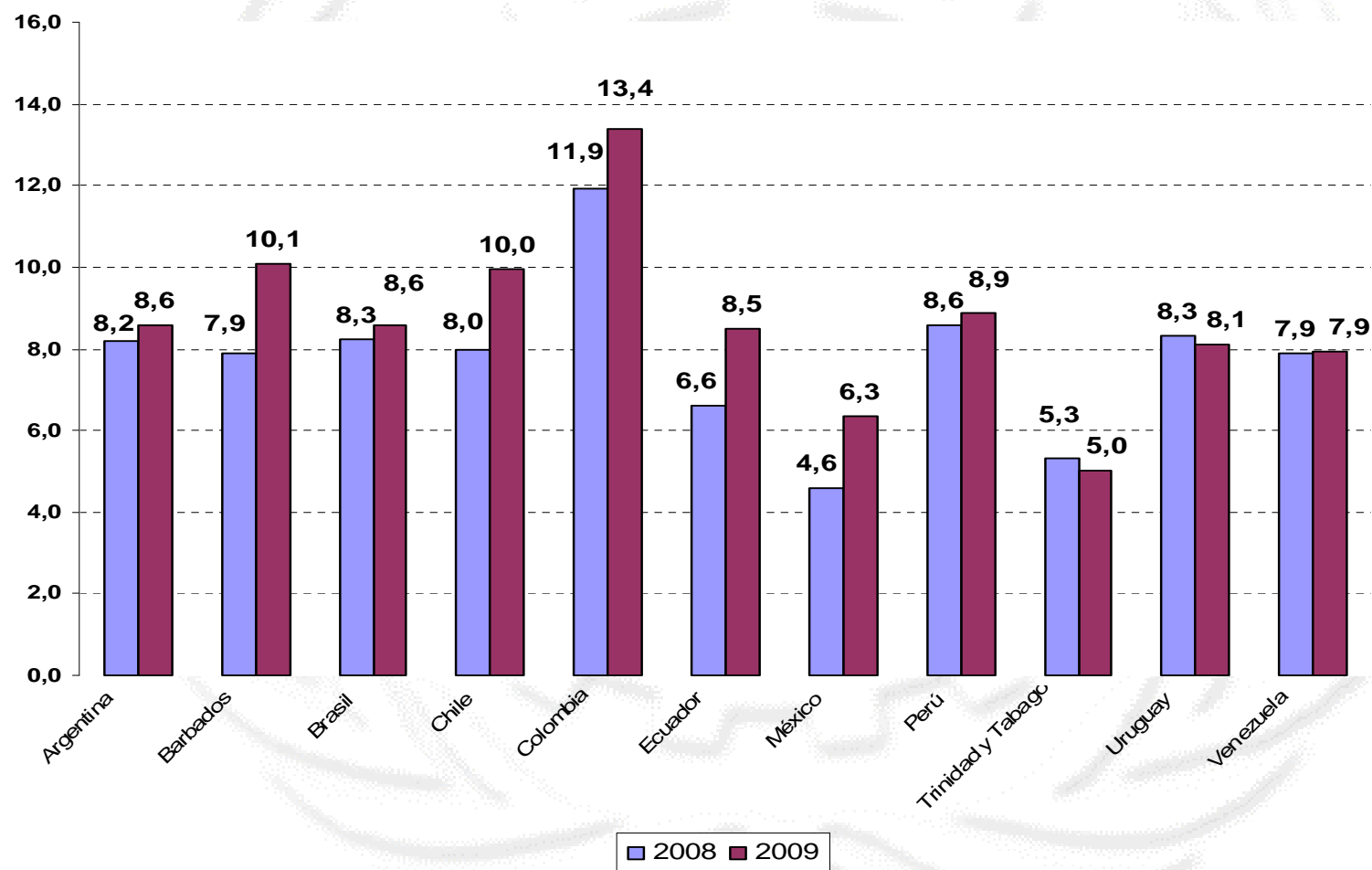
AMÉRICA LATINA (9 PAÍSES): TASA DE OCUPACIÓN Y DESEMPLEO, PRIMER TRIMESTRE DE 2006 AL SEGUNDO TRIMESTRE DE 2009

(Porcentajes)



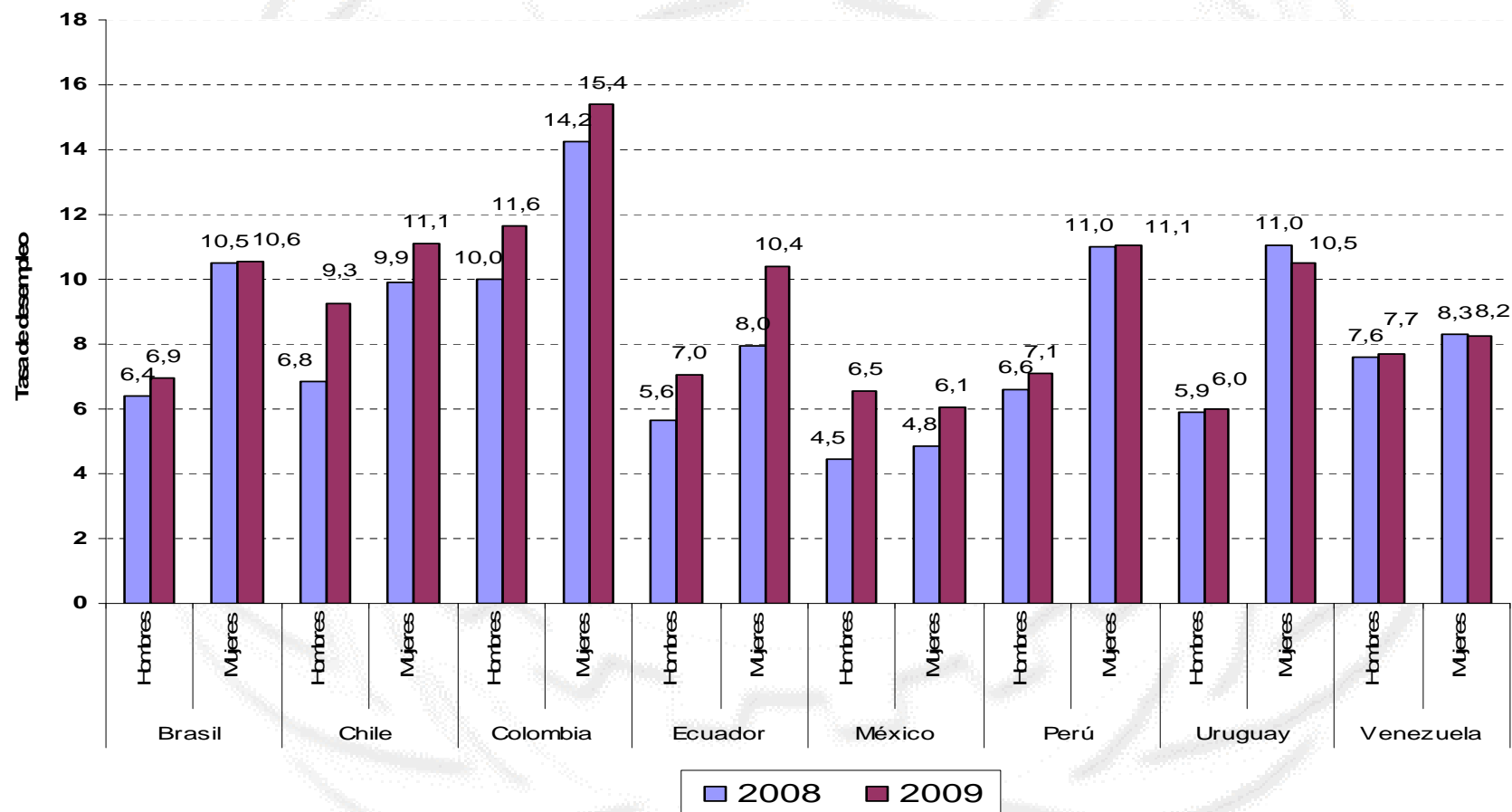
Fuente: CEPAL y OIT, sobre la base de información oficial de los países.

AMÉRICA LATINA Y EL CARIBE: TASA DE DESEMPLEO URBANO PRIMER SEMESTRE DE 2008 Y 2009 (Porcentajes)



Fuente: CEPAL y OIT, sobre la base de información oficial de los países.

AMÉRICA LATINA: TASA DE DESEMPLEO URBANO HOMBRES Y MUJERES, PRIMER SEMESTRE DE 2008 Y 2009 (Porcentajes)



Fuente: CEPAL y OIT, sobre la base de información oficial de los países.

Políticas públicas frente a la crisis, impacto en la demanda e informalidad

- Políticas macro y de empleo
 - Política macro anticíclica vs contractiva
 - Inversiones públicas con impacto en empleo
 - Retención de empleo con reducción de jornada
- Políticas de protección
 - Seguro de desempleo
 - Transferencias condicionadas
- Política salarial

Política salarial implementada en 2009

- Relevancia que tienen el empleo y los salarios para sostener el consumo interno en esta crisis
- En general, limitada a determinación de salario mínimo, dada baja cobertura de negociación colectiva
- Recuperación del SM real generalizada en AL durante 2000-08, aunque niveles insuficientes para cubrir necesidades básicas
- En general, los incrementos del SM procuran mantener el poder adquisitivo, lo que está favorecido por una tendencia a la baja de los índices de precios en 2009

Incrementos del SM

País	Incremento SM	Inflación d/vigencia	Inflación 2008	Inflación 2009
Bolivia	12,0	11,8	11,8	2,1
Brasil	12,0	5,4	5,9	4,8
Chile	3,2	1,8	7,1	1,9
Colombia	7,7	7,6	7,7	3,8
Ecuador	9,0	8,8	8,8	4,5
México	4,6	6,5	6,5	5,7
Uruguay	7,0	3,6	9,2	6,5
Venezuela	10,0	27,7	31,9	27,4

Fuente: OIT y CEPAL

Avances y aprendizajes de esta crisis

- Consenso en la utilidad de políticas macro anticíclicas (fiscal y monetaria); mayor solidez fiscal y financiera
- Inversiones públicas, programas de empleo de emergencia
- Importante papel de programas de transferencias condicionadas como sostén de la demanda
- Seguros de desempleo: necesidad de fortalecerlos
- Política salarial protegió ingresos reales



TRABAJO DECENTE

Un mundo mejor comienza aquí

90 años de trabajo por la justicia social